

1. 門扇厚度為 124.4±0.27mm
2. 門扇厚度公差為 ±0.27mm
3. 門扇厚度公差為 ±0.27mm
4. 門扇厚度公差為 ±0.27mm
5. 門扇厚度公差為 ±0.27mm
6. 門扇厚度公差為 ±0.27mm
7. 門扇厚度公差為 ±0.27mm
8. 門扇厚度公差為 ±0.27mm
9. 門扇厚度公差為 ±0.27mm
10. 門扇厚度公差為 ±0.27mm
11. 門扇厚度公差為 ±0.27mm
12. 門扇厚度公差為 ±0.27mm
13. 門扇厚度公差為 ±0.27mm

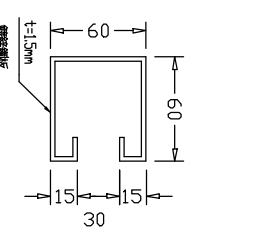
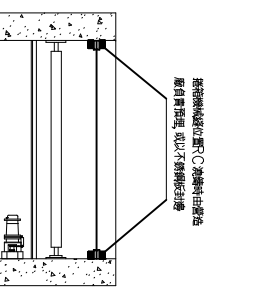
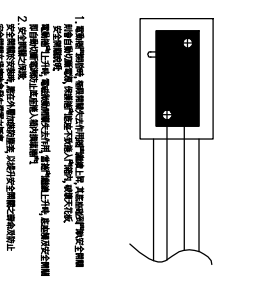
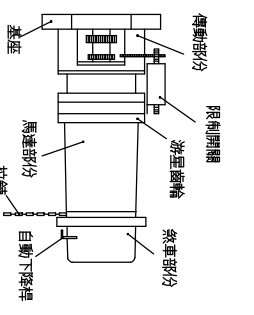
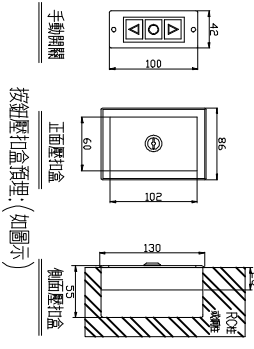
立面圖

剖面圖

立體圖

CE-202B門片詳圖

施工說明



1. 為求門片完成後美觀一致，當被燒毀必須塗漆時，須用門片底漆修補，不得露釘塗漆層，噴漆塗層及修補外層
2. 門片除 A/C 控制線及管線配置由外電師預留外，其餘由本公司負責

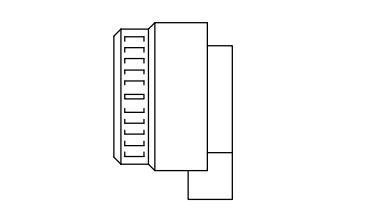
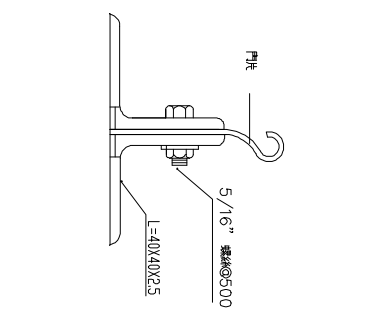
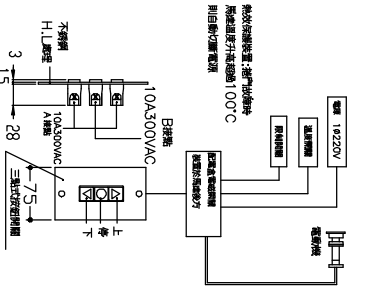
CE 型 防盜型外鎖盒

電動機詳圖

(MOS) 防逆轉安全開關

平面詳圖

門動詳圖



位置	編號	門型	門片材質	尺寸	馬力數	電壓	接數	門條	透煙器	防煙感知器
	CE-202B			W 400	A	B	102/220	有	無	有
								有	有	有
								有	有	有
								有	有	有
								有	有	有
								有	有	有
								有	有	有
								有	有	有
								有	有	有
								有	有	有

備註:

電動捲門操作系統詳圖

CE 型電動捲門底座詳圖

煙感器屬消防工程

尺寸表

修正	日期	說明	繪圖	工程師	比例尺	日期	地址	圖號	准依圖	施工
REVISION	DATE	DESCRIPTION	DRAWN BY	WORKED BY	SCALE	DATE	Address	CUSTOMER	DRAWING NO	ALLOW CONSTRUCTION
▲										
▲										
▲										

長億企業有限公司
 地址: 新北市新莊區中正路508號35弄66-6號
 TEL: (02)209-252 FAX: (02)209-289

煙感器屬消防工程

圖號: CE-202B