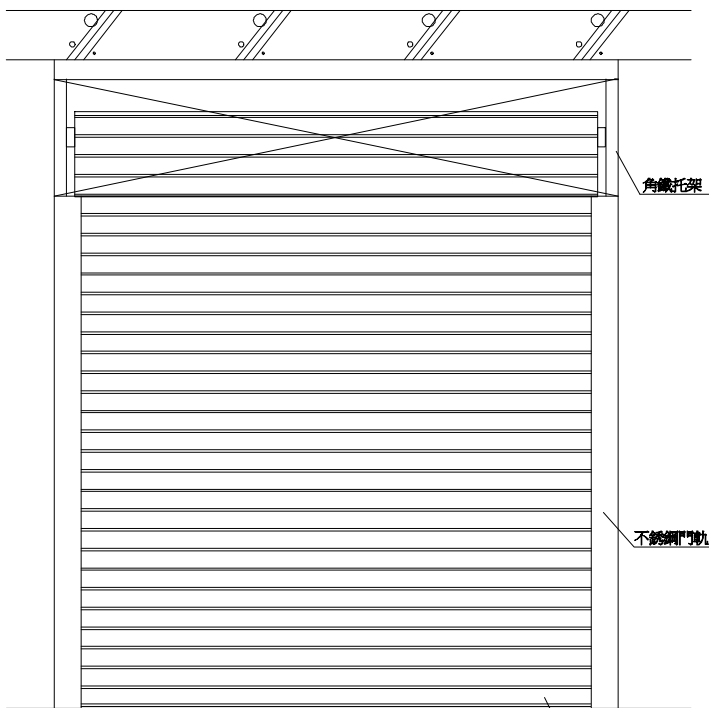
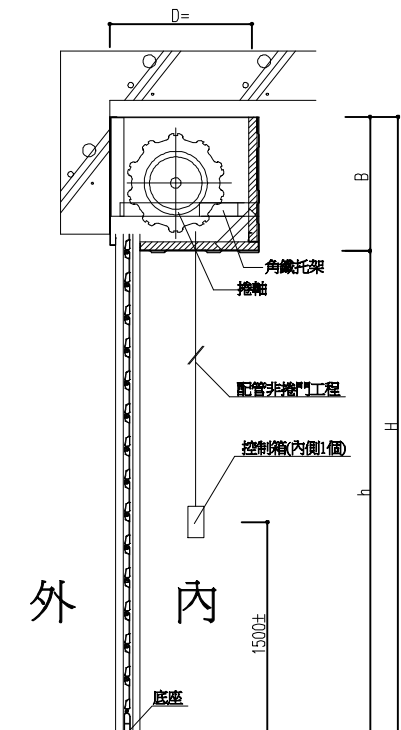


施 工 說 明

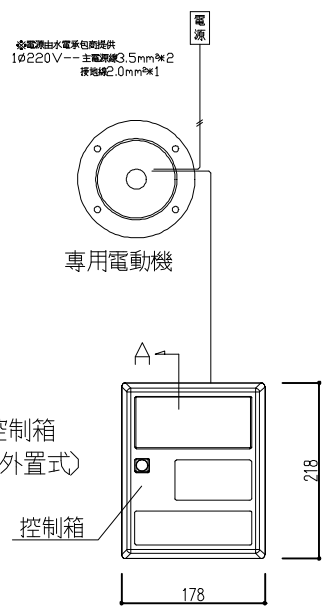
- 1.本工程圖說參考長億廠牌繪製，承製廠商須為正規廠商，製作前須檢繪製詳細施工圖，經設計單位審核後方可施工，不合格者不得安裝。
- 2.本捲門之設計著重於靜音，安全，防盜及高效能，高頻率操作之快速捲門，其因採用高耐磨耗隔音機條，使捲門動作寧靜無聲。
- 3.依捲門才數不同而有輕重型兩種分別，使用不同配件安裝確保捲門運作安全。門片採彩色鋁合金板。
- 4.控制箱組
 - A.控制箱內含變壓器使用電壓AC110V/220V 60HZ.
 - B.具自我偵測功能，判斷及紀錄捲門負載電流，上昇時遇阻力會停止，下降時遇阻力會反轉。停止，下降時遇阻力會反轉。
 - C.具自動關門功能，可設定自動關門時間。
- 5.傳動機組
 - A.使用24V 直流馬達傳動，扭矩68.6Nm，1/6HP(120W) 揚昇速度20cm/sec，使用蝸桿蝸輪減速，具煞車作用。
 - B.具手動切換器，停電時於室內扳動切換器可使捲門變為手動及可推啓。
 - C.停電時另可使用兩個DC12V 電板串聯驅動捲門運作。
- 6.鼓輪：使用耐隆材料高壓塑膠射出成型而成。
- 7.彈簧：使用高碳鋼琴線捲製而成。
- 8.隔音機條：使用高耐磨耗之耐隆絲精編而成壽命達五萬次以上。
- 9.托架：使用38*38mm厚5mm 角鋼焊接後鍍鋅而成。
- 10.軸心：使用高強度熱浸鋅鋼管。
- 11.底支(鋁底條)：使用鋁擠壓成型經陽極處理而成。
- 12.防塵條：使用防老化塑膠材料。
- 13.本產品最大尺寸限制 總寬6.5M以內 總高5.0M以內
- 14.電動機組安裝於天花板上時其下之天花板須留60cm*60cm之活動檢查口，該處骨架應予加強。
- 15.本捲門之W 值與該捲門淨寬度之差值依所須機械尺寸而定。
- 16.本工程捲門電動機之機械鏈，門軌槽縫由製造廠負責預留施工。
- 17.本工程如有採用不銹鋼材質，除特殊說明外其規格均為sus304(BA板)之規格。
- 18.本圖除特殊說明外，均以公釐為單位。
- 19.驗收時，製造廠商須附出廠證明及提供一年及50,000次，先到為準的保固證明書。
- 20.遙控器組(遙控主機1個，遙控發射器2個)



立面圖

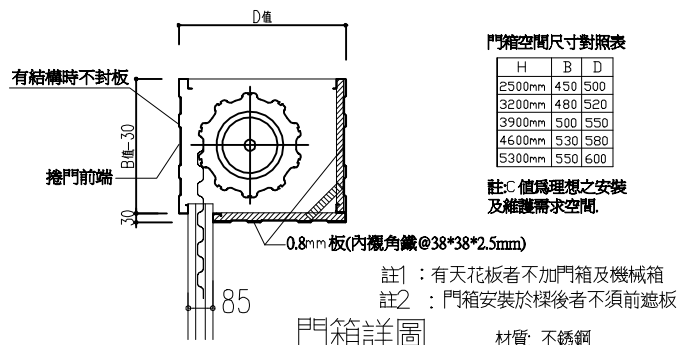


剖面圖

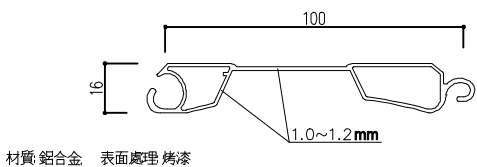


A剖面圖

控制箱+ 變壓器
電動捲門操作系統詳圖



門箱詳圖




CE-608門片詳圖

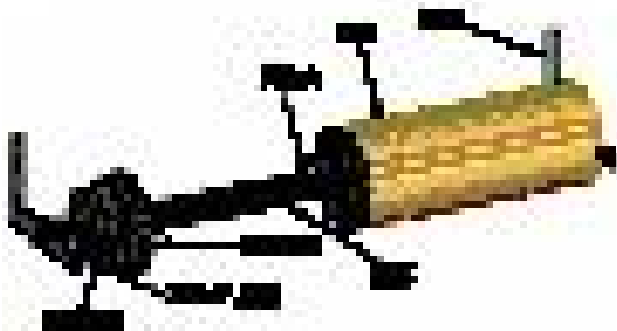
捲門規格表

位置	編號	門型	門片材質	尺寸				馬達	電源	檔數	門箱		遙控器(1:2)	
				w	h	H	B				有	無	有	無
		CE-608A	鋁合金烤漆					內帶式馬達	220V					

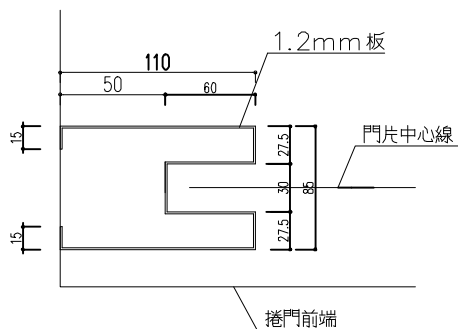
備註：



輕重型捲門區分圖

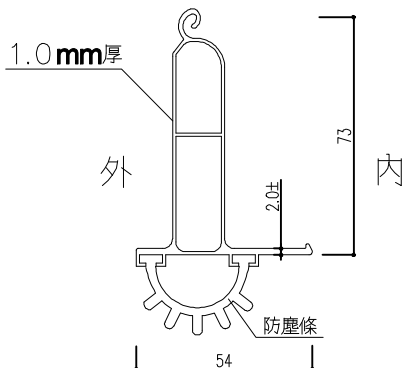


傳動機組示意圖



材質: 不銹鋼

門軌詳圖



材質: 鋁合金烤漆

座支詳圖

修正 REVISION	日期 DATE	說明 DESCRIPTION	繪圖 DRAWN BY	工務 WORKER BY	比例尺 SCALE	長億 企業有限公司		業主 CUSTOMER	圖號 DRAWING NO	准依圖施工 ALLOW CONSTRUCTION	
1			設計 DESIGNED BY	單位 UNIT	mm			工程名稱 PROJECT TITLE	CE-608A		
2						http://www.chang-e.com.tw/page2.htm e-mail: cocom56@gmail.com		圖名 DRAWING NAME			
3								鋁合金烤漆板快速捲門大樣圖			

長億 企業有限公司

地址: 新北市新莊區中正路508巷35弄66-6號
TEL: (02)2903-3252 FAX: (02)2903-3289

業主
CUSTOMER

工程名稱
PROJECT TITLE

圖名
DRAWING NAME

圖號
DRAWING NO

CE-608A

准依圖施工
ALLOW CONSTRUCTION